CONFIGURAÇÃO DE PENAS P/ PLOTAGEM

PENA	COR	ESP.
1	7	0,1
2	7	0,2
3	7	0,3
4	7	0,4
5	7	0,5
6	7	0,6
7	7	0,25
8	7	0,08
9	7	0,1
REST.COLOR		0,25

ÁREA EEEB–F		
VÉRTICE	COORDENADAS X	COORDENADAS Y
A	223657.8517	7672775.8652
B	223661.9529	7672777.2816
C	223666.4518	7672777.7018
D	223666.8188	7672776.0625
E	223675.1566	7672776.3389
F	223676.0479	7672767.2083
G	223672.6156	7672765.1665
H	223667.4523	7672765.3993
I	223655.9007	7672767.8530
J	223647.2018	7672787.7270
K	223651.7823	7672789.7319

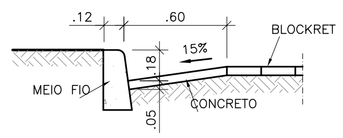

DETALHE SARJETA

ESCALA 1/25

PLANTA BAIXA

DETALHE MURO DE ALA

ESCALA 1/25

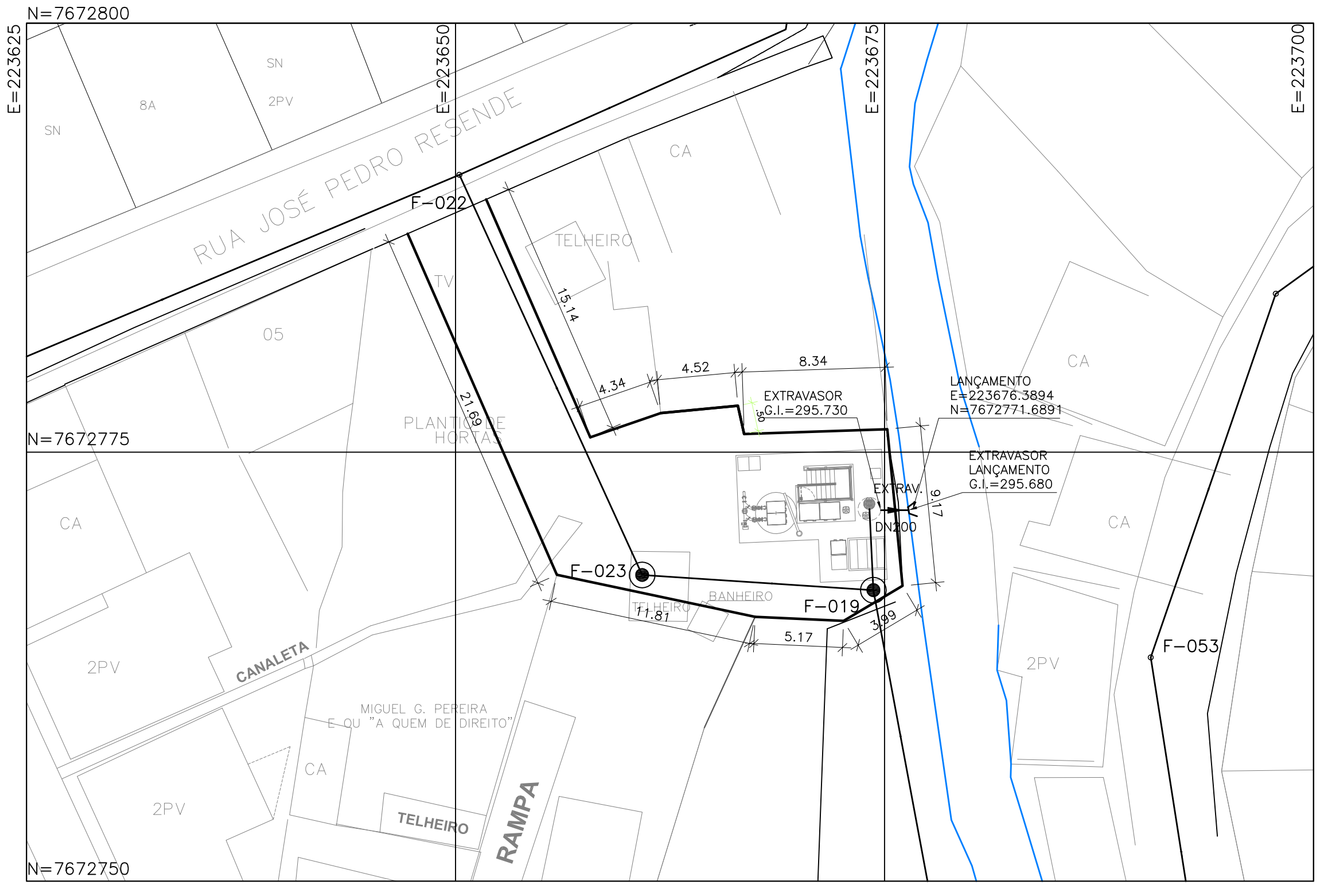

LOCALIZAÇÃO

ESCALA 1/250

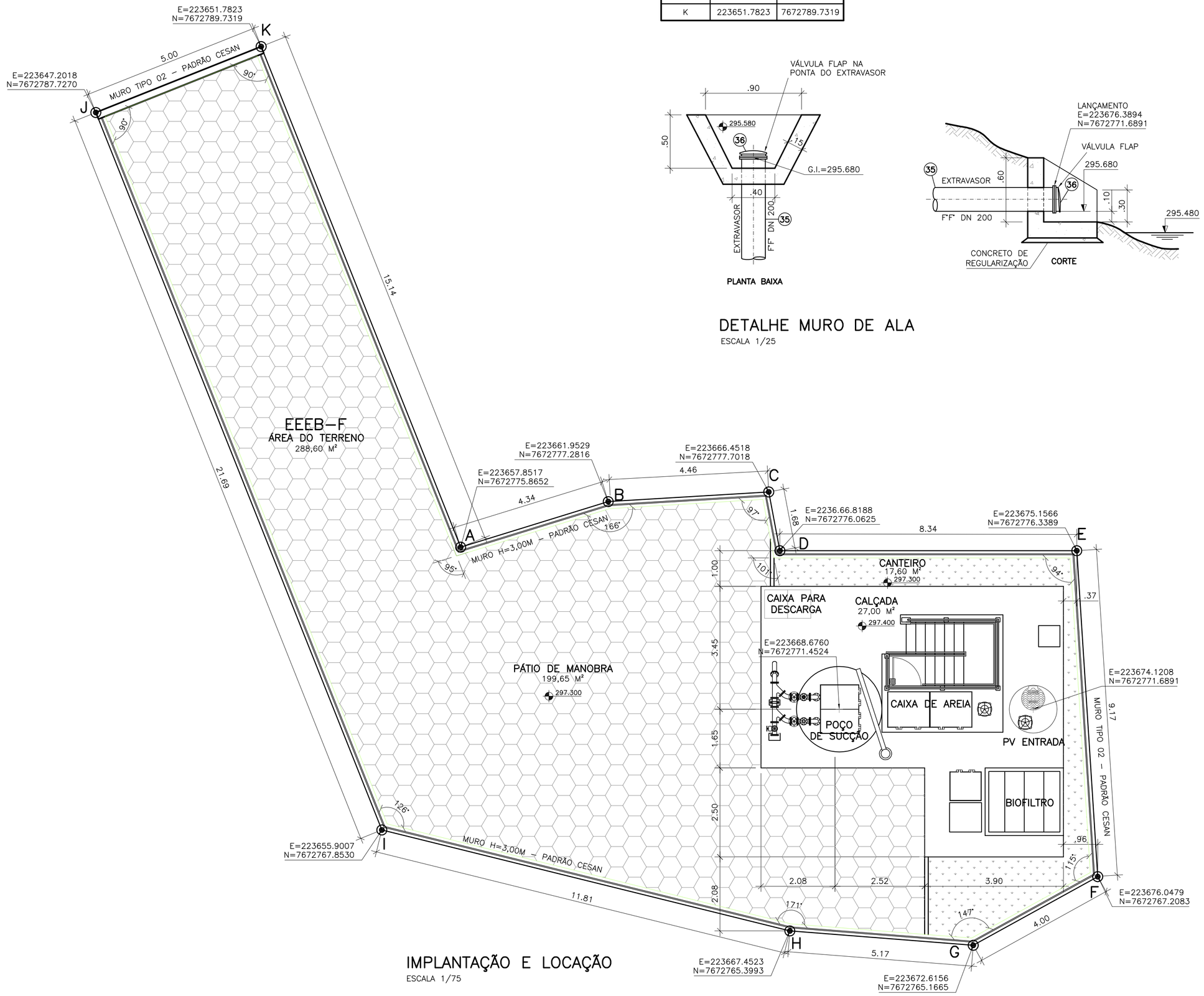

IMPLANTAÇÃO E LOCAÇÃO

ESCALA 1/75

OBSERVAÇÃO

1–A ESPESSURA DAS PAREDES E A VERIFICAÇÃO DA NECESSIDADE DE ESPAÇAMENTO ENTRE O POÇO DE SUCÇÃO E A CAIXA DE AREIA SERÃO DEFINIDAS PELO PROJETO ESTRUTURAL

2–PARA LIMPEZA DA CAIXA DE AREIA, QUANDO NECESSÁRIA, A GRADE DE PISO DEVERÁ SER REMOVIDA E COM AUXILIO DE UM CAMINHÃO LIMPA FOSSA SUGAR O EXCESSO ACUMULADO NO FUNDO

NOTAS

1–COTAS E ELEVAÇÕES EM METRO, DIÂMETRO EM MILÍMETRO, EXCETO ONDE INDICADO

2–CONFIRMAR MEDIDAS NO LOCAL.

3–EXTRAVASOR EM TUBO F°F° DN 200, CONFORME PLANTA DE SITUAÇÃO, OBEDECENDO A INCLINAÇÃO MÍNIMA DE 0,35%, COM VÁLVULA FLAP NA EXTREMIDADE

4–A BOMBA DEVERÁ SER FORNECIDA COMPLETA PELO FABRICANTE COM ACESSÓRIOS

ESTE DESENHO É PROPRIEDADE DA COMPANHIA ESPÍRITO SANTENSE DE SANEAMENTO – CESAN E NÃO PODE SER COPIADO SEM SUA AUTORIZAÇÃO.

NÚMEROS	TÍTULOS	Nº	LOCAL	DISCRIMINAÇÃO	DES.	DIV.	GER.	DATA
		01	ENCIBRA	CONFORME RELATÓRIO DE ANÁLISE E REVISÃO DA REDE	FERNANDA	I–DSU	VSA	MAI/10

PRINCIPAIS DESENHOS DE REFERÊNCIA — REVISÃO

CANCELA E SUBSTITUI O DESENHO NÚMERO:

CANCELADO E SUBSTITUÍDO PELO DESENHO NÚMERO:

CENTRO DE DOCUMENTAÇÃO

RECEBIDO: __/__/__

Nº DOC.: _____ ASS.: _____

APROVAÇÃO CESAN:

ASS.: _____ MATR.: _____

UNID.: _____ DATA: __/__/__

ESTA APROVAÇÃO NÃO ISENTA A CONTRATADA DE SUAS RESPONSABILIDADES LEGAIS.

EMITENTE: ENCIBRA S. A. — Estudos e Projetos de Engenharia

PROJETADO: SIMONE DE JESUS SILVA	COORDENADOR: RENAN CARATTI ALVES
CREA: 6432–D REGIÃO: ES	CREA: 0601159690 REGIÃO: SP
DESENHO: FERNANDA	Nº DES. PROJETISTA: 0913–B–SJ–HID–DE–231
DATA: 25/01/2010	

RESPONSÁVEL TÉCNICO: RENAN CARATTI ALVES

CREA 0601159690 REGIÃO SP ART nº 20100005486 DATA 09/09/2009

EMISSÃO CESAN	DATAS
PROJETADO:	
CREA:	
DESENHADO: ENCIBRA	
VERIFICADO: ENGº NESTOR GORZA JR	
DIVISÃO: ENGº NESTOR GORZA JR	
GERÊNCIA: ENGª SANDRA SILY	

CESAN

MUNICÍPIO: SÃO JOSÉ DO CALÇADO | DISTRITO: SEDE | BAIRRO:

NOME DO EMPREENDIMENTO: AMPLIAÇÃO E MELHORIA DO SISTEMA DE ESGOTAMENTO SANITÁRIO DE SÃO JOSÉ DO CALÇADO

TÍTULO: ESTAÇÃO ELEVATÓRIA DE ESGOTO BRUTO – EEEB–F
PROJETO HIDRÁULICO
IMPLANTAÇÃO E LOCAÇÃO, LOCALIZAÇÃO, DETALHE DA SARJETA
EXTRAVASOR E DETALHE DO MURO DE ALA

ESCALA:	FOLHA:	Nº CESAN	REV:
INDICADA	01 / 06	C–017–000–91–5–XX–031	01